

충북대학교 학생증

모바일 신청 가이드



[1단계 올원뱅크 회원가입]



시작 전, Check list

✓ 20영업일 이내에 타금융기관에서 입출식 계좌를 개설한 적 있는 경우

- 농협은행 계좌 보유 : 기존 계좌로 신청 가능합니다.
- 농협은행 계좌 미보유 : 단기간다수계좌에 해당되어 20영업일 이후 연결 계좌 개설이 가능합니다.

✓ 빠른 학생증 발급을 희망하는데 어떻게 해야하나요? (단기간다수계좌 해당 시)

단기간다수계좌인 경우 모바일 발급이 불가능하여 신분증과 재학증명서(입학증명서) 지참 후 충북대학교지점 내점 부탁드립니다.

✓ 기존에 충북대학교 학생증 체크카드를 발급 받으신 적 있나요?

기존 충북대학교 학생증 체크카드 탈회 후 신청할 수 있습니다.
(1644-4000 전화 or 가까운 농협은행 내점)

✓ 충북대학교 홈페이지에서 개인정보동의서 사전 등록 하셨나요?

충북대학교 홈페이지에서 개인정보동의서 작성 후 일주일 경과 시 신청 가능합니다.

✓ 본인명의 휴대폰이 아니면 신청이 불가능한가요?

본인명의 휴대폰에서만 신청이 가능합니다.

충북대학교 학생증 신청 1단계 <올원뱅크 회원가입>

올원뱅크 다운로드 방법



구글플레이
스토어

OR



앱스토어



올원뱅크



올원뱅크 다운로드

다운로드

구글스토어 OR 앱스토어



올원뱅크 다운로드

충북대학교 학생증 신청 1단계 <올원뱅크 회원가입>

약관동의

올원뱅크 실행



회원가입



계좌번호 인증 가입



약관 전체 동의 or 필수 전체 동의

충북대학교 학생증 신청 1단계 <올원뱅크 회원가입>

충북대학교 학생증 신청 1단계 <올원뱅크 회원가입>

회원가입

회원인증
Identity Verification

계좌번호
Account Number

PASS 인증

보유하고 계신 은행의 계좌번호를 입력하세요.

주민번호 (Alien Registration Number) *

88**** - ●●●●●●

은행명 (Bank Name) *

NH농협

계좌번호 (Account Number) *

3*****

❗ 꼭 알아두세요!

취소 확인

회원인증

회원 인증 단계



주민등록번호 입력



은행명, 계좌번호 입력



확인

유의사항 농협은행 계좌가 없습니다.

회원인증 시 농협은행 외 타 은행 계좌로 인증 가능합니다.

유의사항 타은행 계좌도 없는데 인증이 안되나요?

계좌 인증 외 PASS 인증으로 회원 인증이 가능합니다.

충북대학교 학생증 신청 1단계 <올원뱅크 회원가입>

The screenshot shows the '회원가입' (Sign Up) screen in the Olly Bank app. At the top, the status bar shows 'SKT', '오후 3:30', and '98%' battery. The app header includes a back arrow, '회원가입', and a home icon. The main section is titled '본인인증' (Self-Verification) with the subtitle 'Verify Using Cell Phone Number'. A progress indicator shows three steps: 1 (checked), 3 (current), and 6. Below this, there's a section for selecting a carrier: '본인인증 *' followed by buttons for 'SKT', 'KT', and 'LGU+'. The 'SKT' button is selected. Below the carrier selection, there's a field for the phone number, showing '010' and a dropdown menu with '- 없이 입력' (Enter without hyphen). A note states '본인인증을 위한 약관에 동의합니다.' (I agree to the terms for self-verification). Below this, there's a list of terms to agree to, each with a checkmark and a right arrow: '전체동의' (Overall agreement), '[필수] 개인정보 수집·이용 동의' (Required: Personal information collection/usage agreement), '[필수] 개인정보 제3자 제공 동의' (Required: Personal information third-party provision agreement), '[필수] 서비스 이용약관 동의' (Required: Service user agreement), and '[필수] 통신사 이용약관 동의' (Required: Carrier user agreement). At the bottom, there's a warning icon and text '꼭 알아두세요' (Please be sure to know). The bottom navigation bar has two buttons: '취소' (Cancel) and '확인' (Confirm).

본인인증

통신사 선택



전화번호 입력

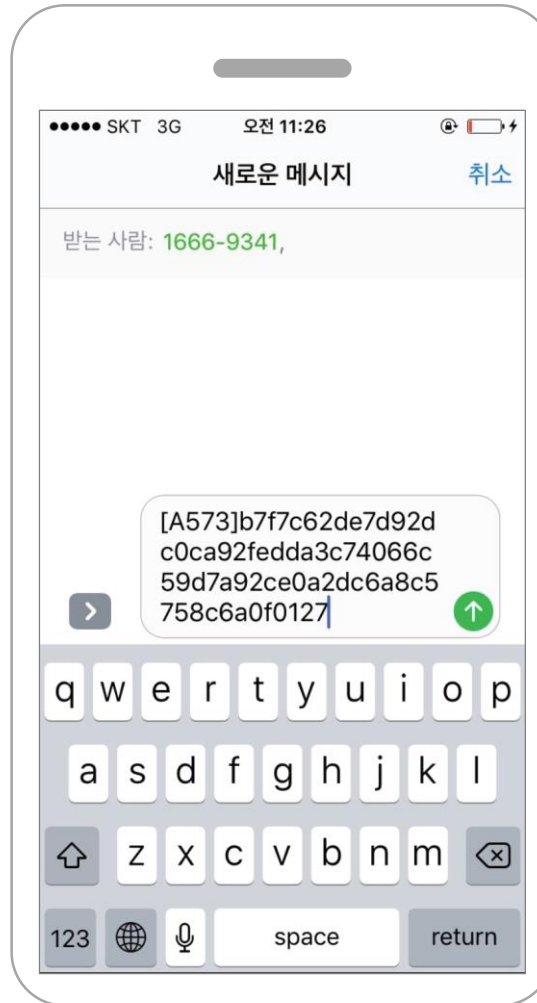
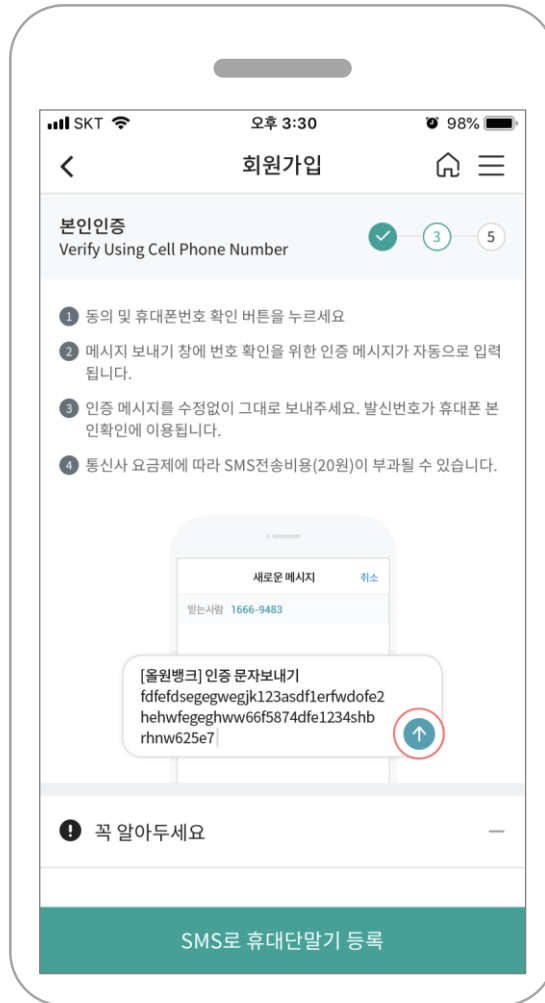


전체 동의 체크



확인

충북대학교 학생증 신청 1단계 <올원뱅크 회원가입>



본인인증

SMS로 휴대단말기 등록



문자 전송



확인

유의사항 문자 인증이 되지 않습니다.

본인인증은 본인명의 휴대전화만 가능합니다.

충북대학교 학생증 신청 1단계 <올원뱅크 회원가입>

생년월일(Birth Of Date) *

1988년 **월 **일

휴대폰(Cell Phone Number) *

010- **** - ****

E-Mail

k**** @ nong****.com

권유직원

직원찾기

관리영업점

영업점 찾기

권유직원 및 관리영업점 수정

취소 확인

필수 항목

관리영업점
충북대학교지점
권유직원
신명석
최혜림
박소희
필수!!

권유직원조회

직원명

영업점

충북대학교지점

최*림

정보확인

입력된 정보 확인

이메일 입력

권유직원 및 관리영업점 입력

확인

유의사항 권유 직원을 꼭 넣어야 하나요? ★

추후 학생증 사후관리를 위하여
권유직원 및 충북대학교지점 필히 입력 부탁드립니다.

충북대학교 학생증 신청 1단계 <올원뱅크 회원가입>

간편비밀번호 등록
Register Password

간편비밀번호를 입력해주세요.

동일한 숫자의 반복 또는 연속된 숫자, 휴대폰번호 뒤 4자리 숫자, 생년월일 뒤 4자리 숫자는 등록이 불가합니다.

Not allowed consecutive numbers, cell phone number, Birthday number

9	7	6
8	1	3
5	0	4
Q	2	✕

간편비밀번호 등록

간편비밀번호 설정



확인



회원가입 완료

유의사항 간편 비밀번호를 사용할 수 없다고 합니다.

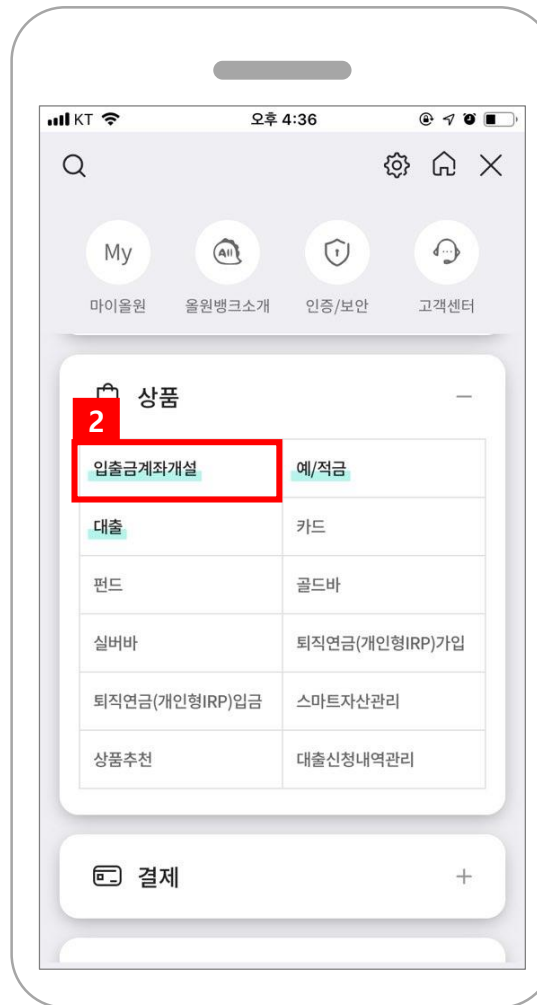
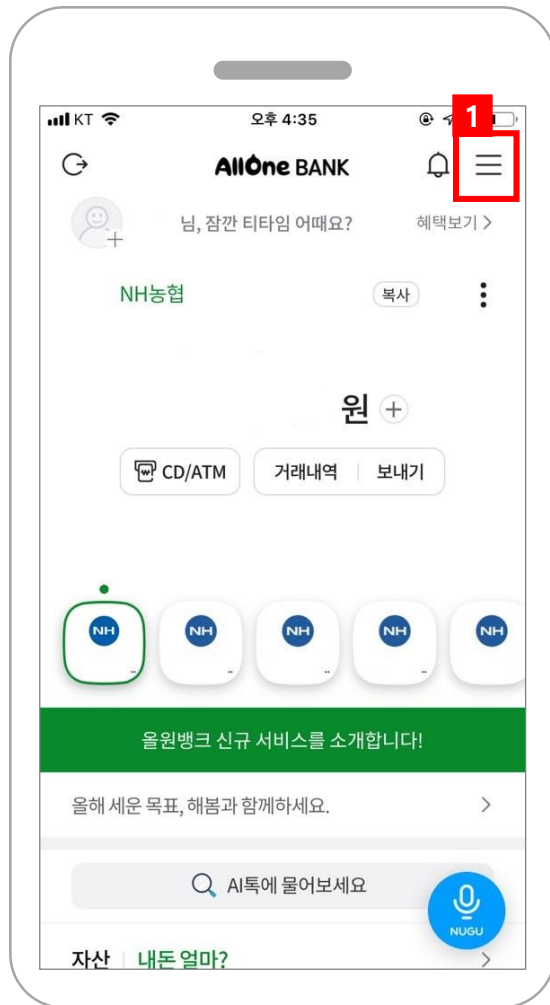
간편비밀번호 설정 시 동일한 숫자의 반복 또는 연속된 숫자, 휴대폰번호, 생년월일은 등록이 불가합니다.



충북대학교 학생증 모바일 신청 가이드 [2단계 연결계좌 개설]



충북대학교 학생증 신청 2단계 <연결계좌 개설>



계좌 개설

우측 상단 메뉴



상품



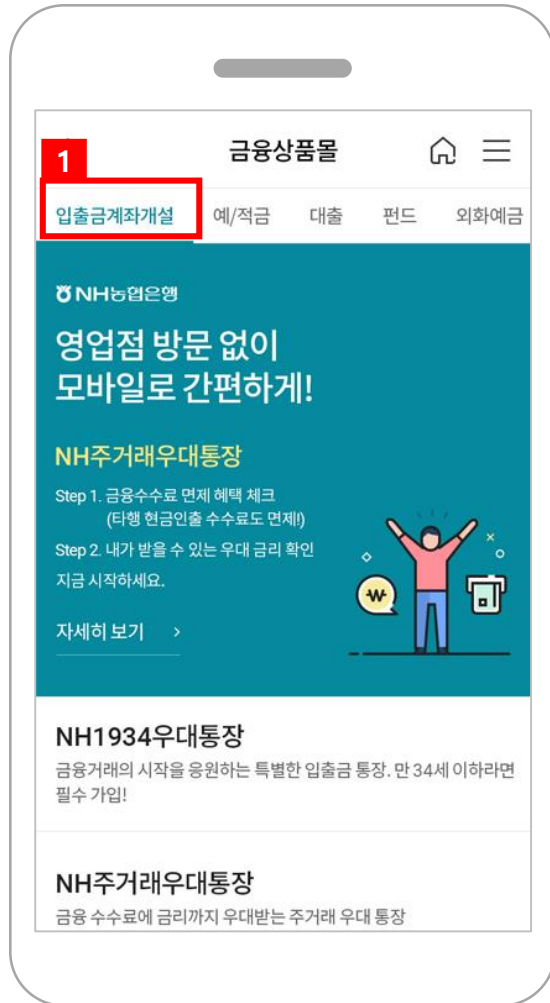
입출금계좌개설

유의사항 입출식 계좌를 꼭 개설해야 하나요?

충북대학교 학생증 카드 결제 계좌는 농협은행 계좌를 연결해야 합니다.

농협은행 계좌 미보유 시 개설 부탁드립니다.

충북대학교 학생증 신청 2단계 <연결계좌 개설>



계좌 개설

입출금계좌개설



상품 선택



신청하기

유의사항 **매직트리 상품이 없습니다.**

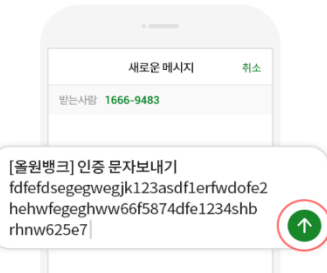
입출식 계좌 개설 시 매직트리가 아니어도 무관합니다.
희망하는 상품으로 개설 부탁드립니다.

(기존 보유하고 있는 상품과 중복 가입 불가능합니다.)

충북대학교 학생증 신청 2단계 <연결계좌 개설>

SMS로 휴대단말기를
등록해 주세요.

- 1 동의 및 휴대폰번호 확인 버튼을 누르세요.
- 2 메시지 보내기 창에 번호 확인을 위한 인증 메시지가 자동으로 입력됩니다.
- 3 인증 메시지를 수정없이 그대로 보내주세요. 발신번호가 휴대폰 본인확인에 이용됩니다.
- 4 통신사 요금제에 따라 SMS전송비용(20원)이 부과될 수 있습니다.



SMS로 휴대단말기 등록



< 취소

휴대폰 본인인증을
진행해 주세요.

본인인증

SKT

KT

LG U+

010 [-] 없이 입력

본인인증을 위해 약관에 동의합니다.

☒ 전체동의

- ✓ [필수] 개인정보 수집 · 이용 · 제공 동의 >
- ✓ [필수] 개인정보 제3자 제공 동의 >
- ✓ [필수] 서비스 이용약관 동의 >
- ✓ [필수] 통신사 이용약관 동의 >

다음

계좌 개설

SMS로 휴대단말기 등록



통신사 및 번호 입력



전체동의



다음

유의사항 **문자 인증이 되지 않습니다.**

본인인증은 본인명의 휴대전화만 가능합니다.

충북대학교 학생증 신청 2단계 <연결계좌 개설>

< 취소

동의 사항을 확인해 주세요.

☒

전체동의

☒

가입 불가 확인

+

☒

국내 거주 여부 확인

+

☒

거래 한도 확인

+

☒

개인(신용)정보 수집 · 이용 동의서

☒

[선택] 개인(신용)정보 수집 · 이용 및 제공동의(상품서비스 안내 등)

☒

상기 유의사항을 충분히 확인하였으며, 입출식 계좌개설을 진행하겠습니다.

입출식계좌개설은 신청일 포함 3일 동안 진행 가능하며, 3일 이후에는 모든 과정이 취소됩니다.

다음

약관동의

전체 내용 확인



전체 동의 OR 필수 동의



다음

유의사항 미국 국적자(혹은 이중국적) 입니다.

순수 한국국적자외에는 온라인 신청이 불가능합니다.

유의사항 단기간 다수 계좌가 무엇인가요?

금융감독원 대포통장 방지 정책으로 최근 20영업일 내에 계좌를 만든 적이 있다면 지금은 개설이 불가능합니다.

신분증과 재학증명서 지참 후 충북대학교지점 내점해주세요.

충북대학교 학생증 신청 2단계 <연결계좌 개설>

<

취소

본인 확인을 위한
신분증을 준비해 주세요.

김농협(金농협)
000000 - 0000000

2000.08.20
서울특별시 OO구청장

주민등록증 또는 운전면허증

신분증 촬영하기



촬영된 신분증이 이상 없을 경우 확인을 눌러주세요.

주민등록증

촬영된 신분증 이미지

• 추출한 문자정보가 실 신분증 정보와 다른 경우 반드시 재촬영 하시기 바랍니다.

신분증타입	운전면허증
이름	최
실명번호	9 -2*****
발급일자	
운전면허번호	- - - - -

발급일자는 8자리를 입력해주세요. (예 20180412)

재촬영

확인

안내사항

본인 확인

신분증 촬영



정보 확인



확인

유의사항 신분증 인식이 잘 되지 않습니다.

촬영 시 빛 반사가 없는 어두운 배경에서 촬영 부탁드립니다.

충북대학교 학생증 신청 2단계 <연결계좌 개설>

실명인증 수단을
선택해 주세요.

영상통화 인증

본인계좌 인증

· 실명 인증을 위해 본인 계좌 (농협은행/타은행)
인증 또는 영상통화 인증을 선택해주세요.

< 취소

본인 계좌 인증을
진행해 주세요.

농협계좌확인

타은행계좌확인

계좌선택
선택하세요

계좌 비밀번호
비밀번호4자리

· 계좌 상태가 정상인 요구불 계좌만 제공됩니다.
· 비밀번호 5회 오류 시 계좌 거래가 정지되오니
유의하시기 바랍니다.
· 비대면 계좌 개설을 위한 본인 인증 절차로
보유하고 있는 농협계좌 또는 타 금융기관의
계좌 정보를 입력해 주시기 바랍니다.

다음

실명 인증

※ 농협 계좌인 경우

영상통화 인증



영상통화 진행



확인

농협계좌확인



계좌번호 입력



비밀번호 입력



확인

충북대학교 학생증 신청 2단계 <연결계좌 개설>

본인 계좌 인증을
진행해 주세요.

능협계좌확인 타은행계좌확인

계좌번호
은행선택▼ [-]없이 숫자로만 입력

1원 송금 횟수 : 0회 (총 5회 가능)

1원 송금



< 입출금계좌개설 > ⌂ ≡

계좌확인 ✓ 3 6

인증하신 타은행계좌로 1원을 보내드렸습니다.
타은행계좌의 입금내역에 표시된
숫자 6자리를 입력해주세요.

계좌변경

인증번호 확인
NH 6자리 숫자 입력

취소 다음

※ 타은행인 경우 본인 확인

은행 선택 및 계좌번호 입력



1원 송금



인증번호 입력



다음

유의사항 인증번호가 무엇인가요?

입력한 타행 계좌 입금 기록 사항에 표시된 숫자 6자리를 입력해주세요.

충북대학교 학생증 신청 2단계 <연결계좌 개설>

고객정보를 입력해 주세요.

성명

생년월일

휴대폰번호

자택주소

자택전화번호 010

이메일 @ naver.com

다음

연락 받을 곳

휴대전화 ☐ **집전화** ☐ 직장전화 ☐

우편물 수령

집 ☐ 직장 ☐

거래목적

급여 및 생활비

자금의 원천

급여

실소유자 여부

네 본인이 맞습니다 ☐ 아니오 ☐

고객 정보

고객 정보 확인 및 입력

충북대학교 학생증 신청 2단계 <연결계좌 개설>

비밀번호 및 관리영업점을 입력해 주세요.

통장 비밀번호 설정

동일한 숫자, 연속된 숫자, 생년월일, 주민번호, 계좌번호 등은 보안에 취약하여 사용이 불가합니다.

계약서류 수령방식

E-mail

필수 항목

xkakak742

@ naver.com

✓

계약서류를 이메일로 수령하는 것에 동의합니다.

관리영업점

충북대학교지점

관리영업점

충북대학교지점

예금 잔액 통보 제외 신청(선택사항)

✓

계좌 개설에 도움을 준 직원이 있습니다.

1941****

다음

권유직원조회

직원명

영업점

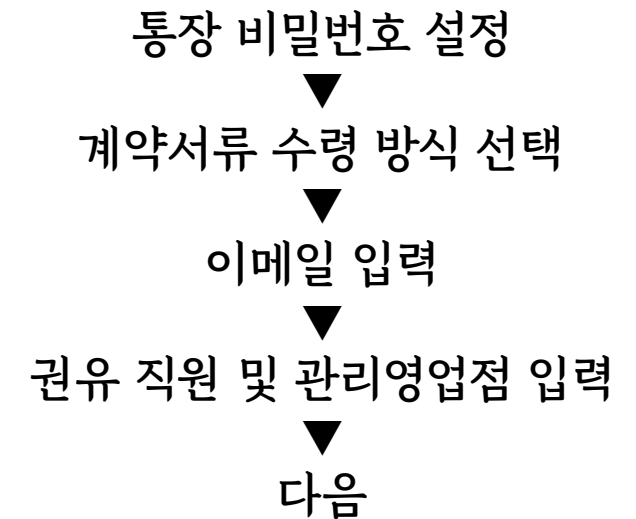
직원명을 검색하면 권유직원번호를 찾을 수 있습니다.

충북대학교지점

최*림

관리영업점
충북대학교지점
권유직원
신명석
최혜림
박소희
필수!!

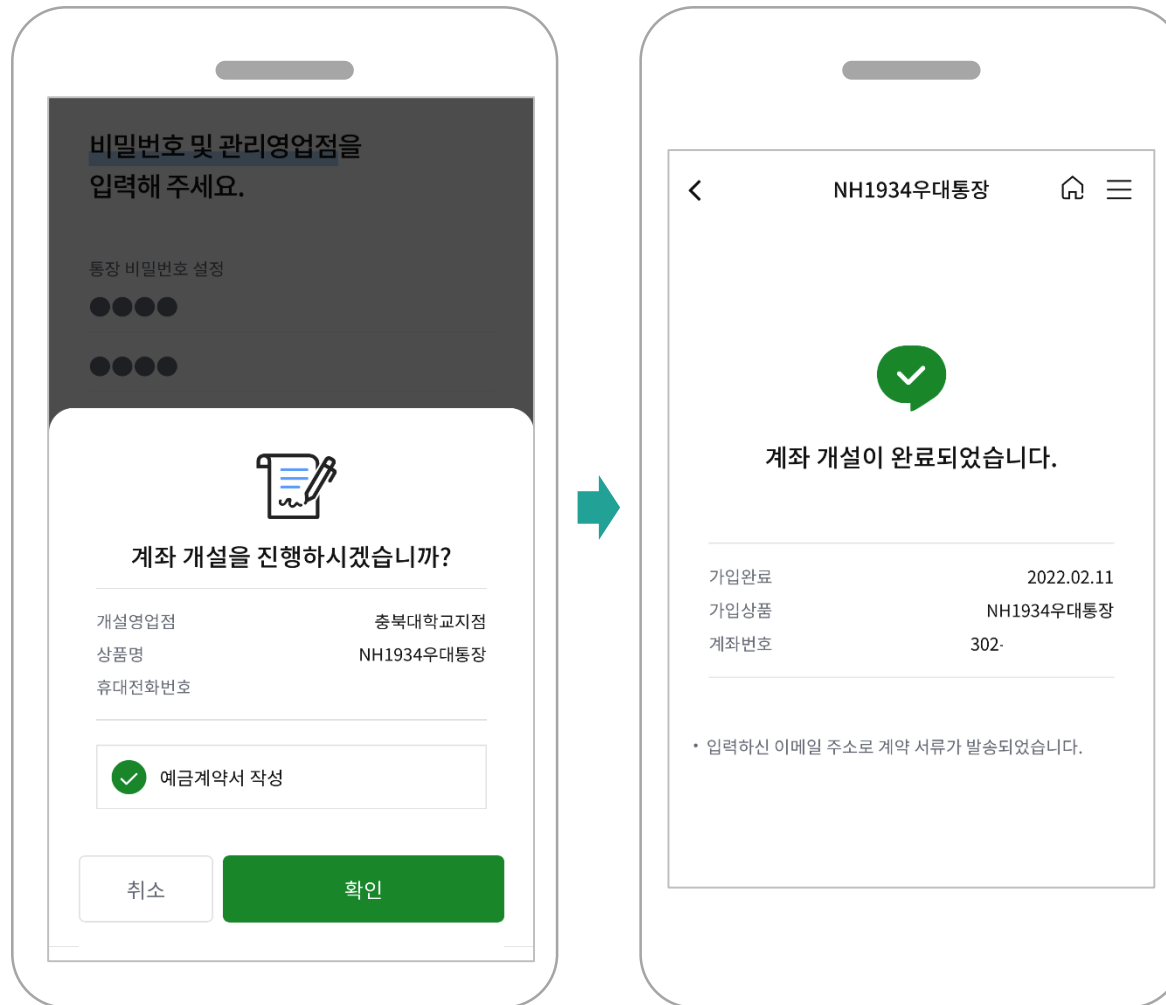
비밀번호 및 관리영업점



유의사항 권유 직원을 꼭 넣어야 하나요?

추후 학생증 사후관리를 위하여
권유 직원 및 충북대학교 지점 필히 입력
부탁드립니다.

충북대학교 학생증 신청 2단계 <연결계좌 개설>



비밀번호 및 관리영업점을
입력해 주세요.

통장 비밀번호 설정

계좌 개설을 진행하시겠습니까?

개설영업점 충북대학교지점
상품명 NH1934우대통장
휴대전화번호

☒ 예금계약서 작성

취소 확인

< NH1934우대통장 >

계좌 개설이 완료되었습니다.

가입완료	2022.02.11
가입상품	NH1934우대통장
계좌번호	302-

• 입력하신 이메일 주소로 계약 서류가 발송되었습니다.

개설 완료

예금계약서 작성

▼
확인

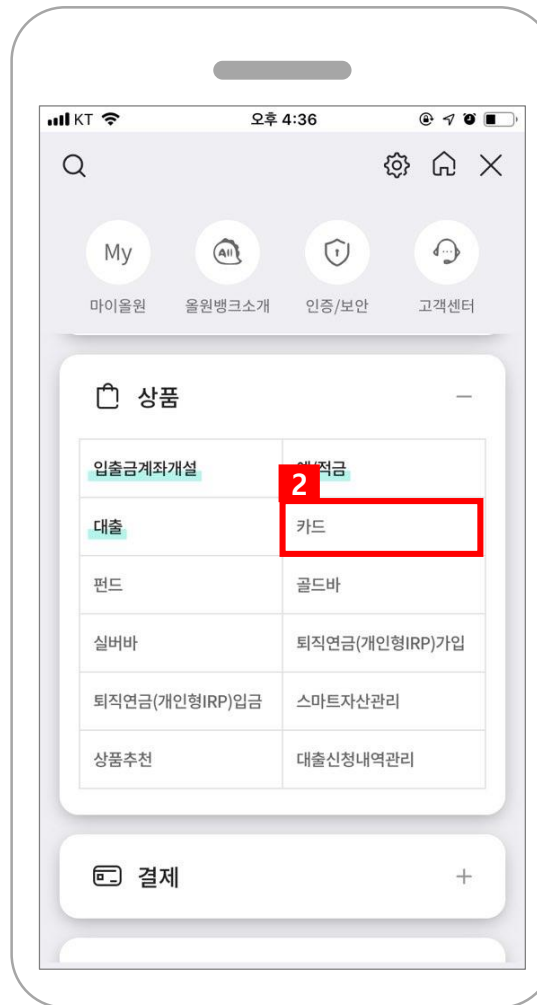
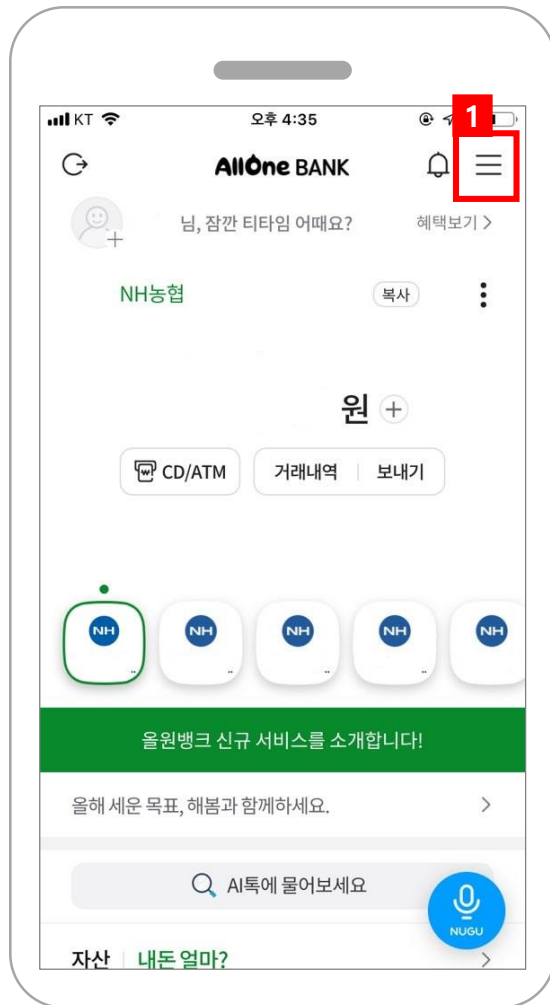
충북대학교 학생증 모바일 신청 가이드



[3단계 학생증 카드 신청]



충북대학교 학생증 신청 3단계 <학생증카드 신청>



카드 신청

우측 상단 메뉴



상품



카드

충북대학교 학생증 신청 3단계 <학생증카드 신청>

재학중인 대학교를
선택해 주세요.

1

충북대학교

선택 가능한 대학교 총 21개입니다.

현재 보유중인 농협은행 계좌로
신청하시겠습니까?

카드신청 시 연결 가능 계좌와
다를 수 있습니다.

새로운 계좌를 개설하고 싶나요?

2

취소 체크카드 신청



< 카드신청 >

Ally
스마트협대학교
원원학과
XXXX - XXXX - XXXX - XXXX
MONTH/YEAR 06/20 재용

3

학교
충북대학교

성명
최혜림

주민등록번호
앞 6자리 - 뒤 7자리

학번
학번 입력

다음

카드 신청

충북대학교



체크카드 신청



정보 입력

유의사항 학적 정보가 상이하다는 팝업이 뜹니다.

학생증 카드 신청 전 개신누리 홈페이지에서 학생
정보 등록 및 제공 동의 해주세요. (팝업창에서 동의)

동의 후 일주일 이후에 신청 가능합니다.

충북대학교 학생증 신청 3단계 <학생증카드 신청>

카드신청

약관동의 및 추가정보입력 1 2 3

1

약관 및 필수선택 동의

☒ 약관 및 필수선택 동의

해외납세자 여부

☒ 대한민국 국적만 보유

☒ 미국시민권자/영주권자/미국세법상 거주자

☒ 한국, 미국 외 해외납세자(외국국적자 포함)

☒ [필수] 실제소유자 확인

본인은 카드의 실제 소유자와 동일하며, 위 기재된 내용이 사실과 다름이 없음을 확인하고, 회원가입을 신청합니다.
「특정 금융거래정보의 보고 및 이용 등에 관한 법률」 제 5조의 2 고객확인 의무에 따른 필수 확인사항

이전 다음



카드신청

2

기본정보

영문성명

성 입력 이름 입력

여권상 영문표기와 동일하게 입력하세요.

휴대폰번호

선택 - -

자택 번호

선택 - -

자택주소

우편번호 주소찾기

기본주소

상세주소

이전 다음

카드 신청

약관 및 필수선택 동의



해외납세자 여부



실제소유자확인



정보 입력

유의사항

이중국적자 혹은 외국인입니다.

순수 한국국적자외에는 온라인 신청이 불가능합니다.

충북대학교 학생증 신청 3단계 <학생증카드 신청>

카드신청

결제정보

결제은행/계좌

농협(농협은행)

1

결제계좌 조회를 동의합니다.

계좌확인

결제계좌를 입력해주세요.

조회동의

여신전문금융업법 제50조의 11(설명무)에 따라 체크 카드 발급 시 이자율 등 상품의 내용을 설명하기 위한 자료로 활용하기 위해 결제계좌의 마이너스 통장 등록 여부를 확인하는 것에 동의합니다.

현금카드 신청

* 현금인출 비밀번호는 카드비밀번호와 동일합니다.

이전 다음

카드신청

결제계좌 조회를 동의합니다.

계좌확인

결제계좌를 입력해주세요.

조회동의

여신전문금융업법 제50조의 11(설명무)에 따라 체크 카드 발급 시 이자율 등 상품의 내용을 설명하기 위한 자료로 활용하기 위해 결제계좌의 마이너스 통장 등록 여부를 확인하는 것에 동의합니다.

2

현금카드 신청

* 현금인출 비밀번호는 카드비밀번호와 동일합니다.

계좌비밀번호

계좌확인

* 5회 이상 오류 시 서비스 제한

이전 다음

카드 신청

결제계좌 선택 및 조회 동의

계좌 확인

현금카드 신청 (선택)

충북대학교 학생증 신청 3단계 <학생증카드 신청>

<

카드신청

≡

배송동의

제3자 배송동의에 동의합니다. ☒

* 카드는 이용정지 상태로 배송되며, 본인수령만 가능합니다.

신분증 진위여부 확인

확인방법 안내 ☐

주민등록증

운전면허증

충북(15) ▼

2100

진위여부 확인

학생증 사진

파일선택 +

※ 반드시 '본인임을 확인할 수 있는 사진' 으로 등록하시기 바랍니다.

해외원화결제차단서비스

신청

미신청

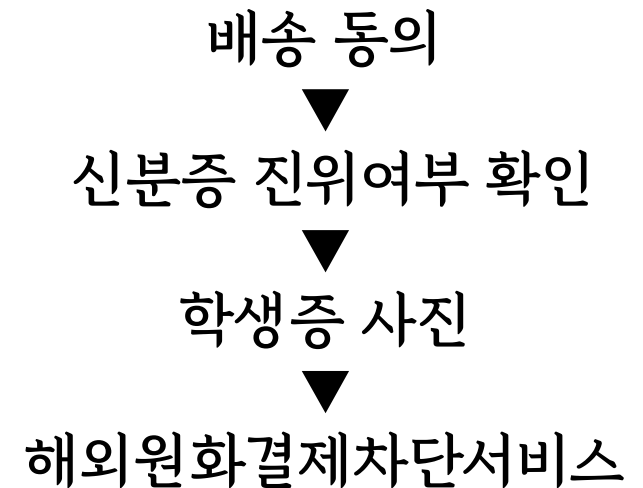
※ 해외원화결제(DCC)란? 해외가맹점에서 카드 결제시 환
아닌 원화로 결제할 수 있는 서비스로 해외에서 결제한
화로 쉽게 알 수 있는 장점은 있으나, 해외가맹점에서 부과하는 수

TOP

이전

다음

카드 신청



유의사항 **자택에서 수령이 가능한가요?**

학생증 카드는 선택여부와는 무관하게 학과사무실에서 일괄 전달 예정입니다.

충북대학교 학생증 신청 3단계 <학생증카드 신청>

카드 신청

정보 입력



휴대폰 본인확인 약관동의



휴대폰 인증

충북대학교 학생증 신청 3단계 <학생증카드 신청>

← 학생증카드 신청완료 🔍 ☰

2020-03-24/카드공공서비스

학생증카드 신청 완료

고객님께서 신청하신 내용이 정상적으로 접수되었습니다.

학교

대학명
(단과대학)

학과

학번

성명

주민번호

이메일

자택전화

확인

카드 신청

카드 신청 완료